
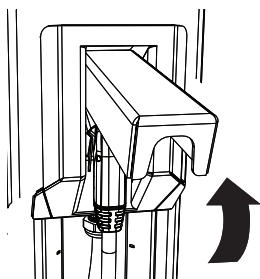


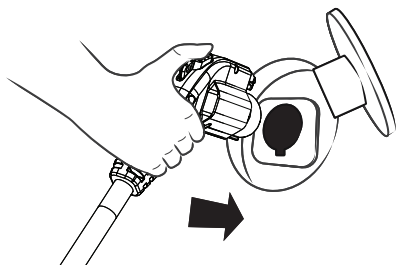
Guide d'utilisation - SmartTWO^{MC}



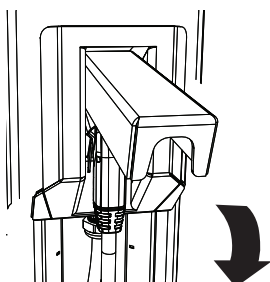
- 1 Activez la borne :
 - Placez votre carte sur le lecteur.
 - OU
 - Sélectionnez la borne dans l'application mobile FLO et appuyez sur « Démarrer une session ».



- 2 Soulevez la portière et décrochez le pistolet.



- 3 Branchez le pistolet de recharge à votre véhicule. La recharge débutera immédiatement.



- 4 Une fois votre recharge terminée, remplacez le pistolet sur son support et refermez la portière.

IMPORTANT : Une fois la recharge complétée, assurez-vous d'enrouler le câble et de ranger le pistolet dans son support.

Besoin d'aide? Contactez-nous au **1 855 543-8356**